



Benchmarkrapport

Vergoedingen voor trainers en hoofden opleiding in het amateurvoetbal

2021 / 2022



Wouter Kuperus
directeur NMC BRIGHT

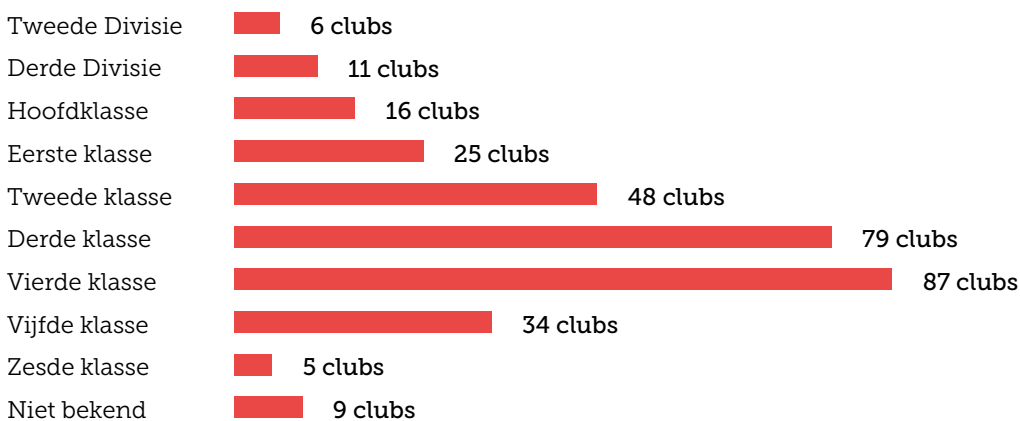
Voorwoord

In seizoen 2015/'16 verscheen ons eerste benchmarkrapport over vergoedingen voor trainers en hoofden opleiding in het amateurvoetbal. Verenigingen en trainers gebruiken sindsdien het rapport vaak als richtlijn voor het bepalen van de vergoedingen.

Inmiddels zijn we vijf jaar en een Covid-19-crisis verder. Hoog tijd daarom voor een update van het onderzoek. Wordt er meer of minder uitgegeven aan vergoedingen dan vijf jaar geleden? Wat verdient een trainer in het amateurvoetbal tegenwoordig eigenlijk? En wat is de waarde van een trainersdiploma? U leest het allemaal in het nieuwe benchmarkrapport 2021/'22.

Wie deden mee aan het onderzoek?

Het onderzoek is uitgevoerd in het seizoen 2021/'22 onder 2430 amateurvoetbalverenigingen. Daarvan hebben 320 clubs gereageerd (13,2%), waarvan het 1e elftal uitkwam op het niveau:

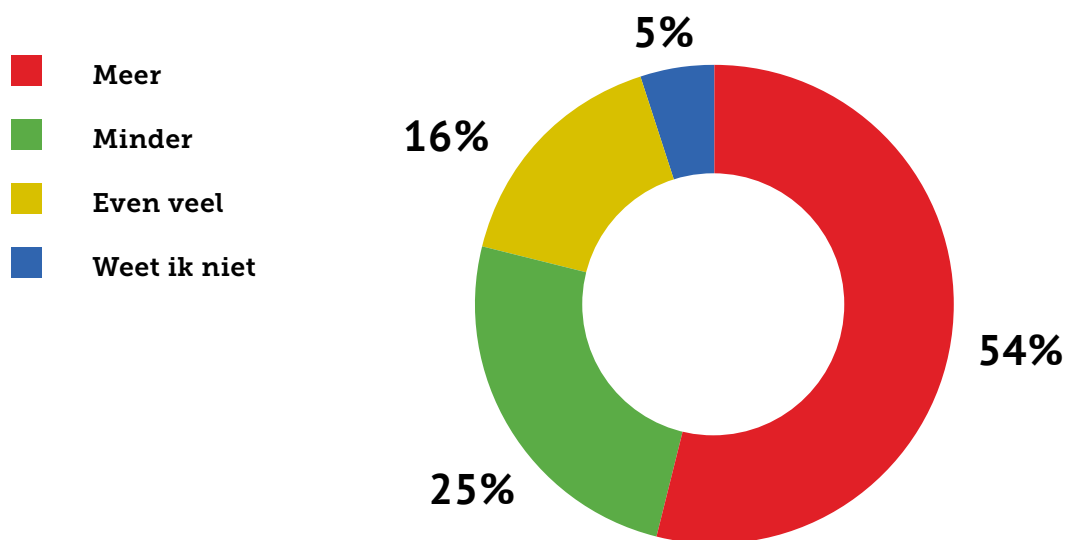


Onderzoeksverantwoording

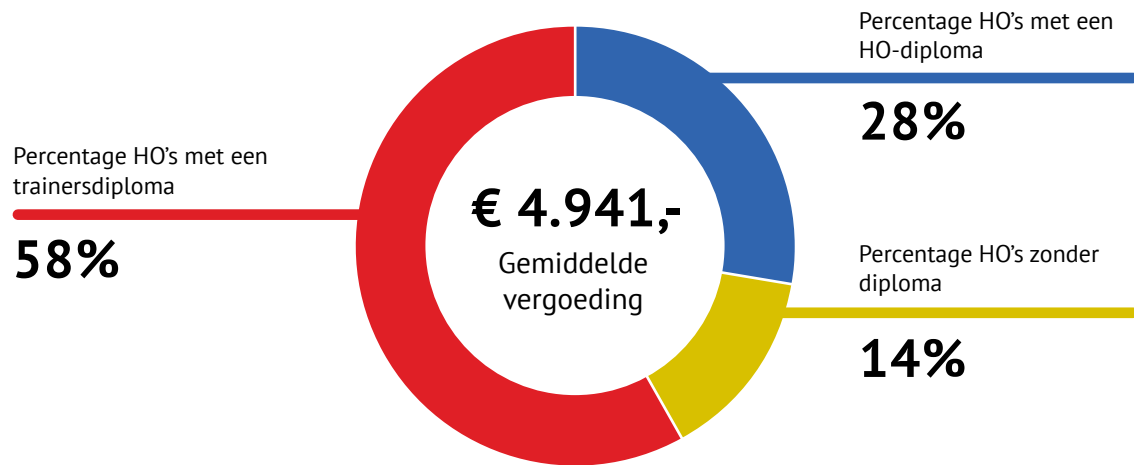
- Het onderzoek is uitgevoerd in de periode oktober - december 2021.
- Het onderzoek is gebaseerd op door de vereniging verstrekte informatie door middel van een online vragenlijst.
- Onvolledig of onjuist ingevulde vragenlijsten zijn niet meegenomen in de analyse en rapportage.
- De genoemde bedragen zijn bruto bedragen in euro's per seizoen. Het gaat om de gecombineerde brutowaarde van elke vorm van vergoeding (salaris, vrijwilligersvergoeding, kilometervergoeding, opleidingsbudget, cadeau- en tegoedbonnen, kantinepas, etc.).
- In het rapport wordt geen onderscheid gemaakt in senioren of jeugd (Youth) bij de genoemde voetbaltechnische diploma's.

Geven verenigingen meer of minder uit aan hun technisch kader?

Onderstaande grafiek geeft weer of verenigingen in vergelijking met het seizoen 2015/16 meer, minder of evenveel uitgeven aan vergoedingen voor het gehele technisch kader (team trainers, keeperstrainers en hoofden opleiding).

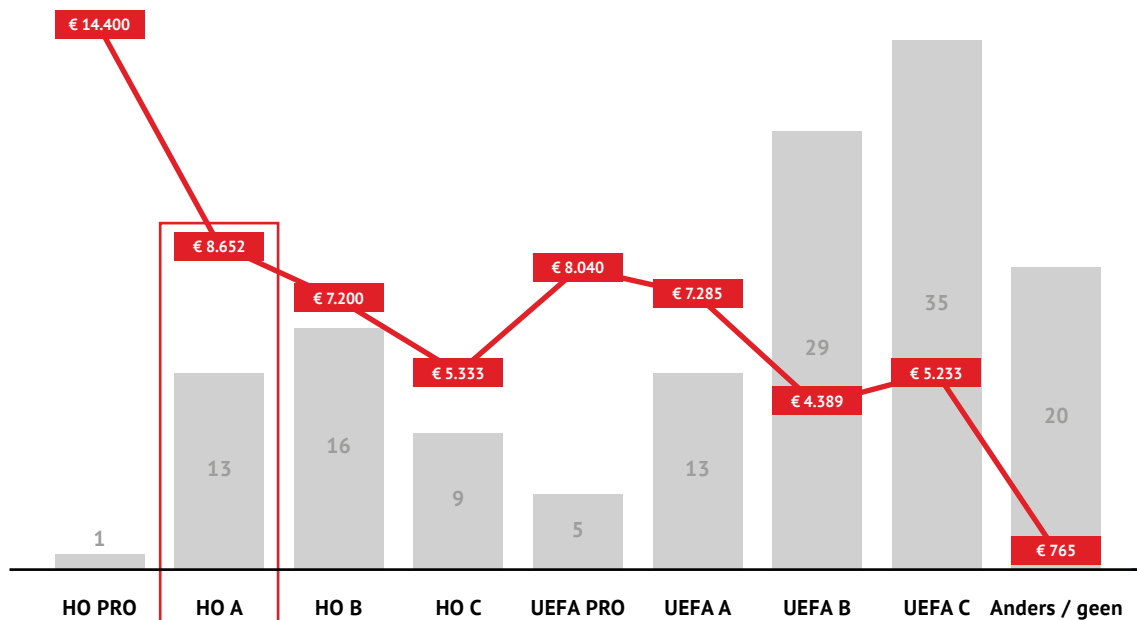


Wat verdient een hoofd opleiding (HO)?



Hoeveel is een HO-diploma waard?

Onderstaande figuur geeft weer welke vergoeding wordt gegeven aan HO's per opleidingsniveau. Het gaat om een bruto vergoeding per seizoen. HO's waarvan het opleidingsniveau onbekend is, zijn buiten beschouwing gelaten.



Toelichting

Van de HO's die zijn verwerkt in het onderzoek, hebben er 13 als hoogst genoten voetbaltechnisch opleiding HO A. Gemiddeld verdienen deze HO's € 8.652,- bruto per seizoen.

Wat verdient een trainer in het amateurvoetbal?

Onderstaande tabellen geven weer welke vergoedingen worden gegeven aan de trainers van elk hoogste seniorenteam, jeugdteam en meidenteam per leeftijdscategorie op verschillende speelniveaus. Het gaat om een gemiddelde bruto vergoeding per seizoen in euro's. De tabellen geven ook weer welk voetbaltechnisch diploma de trainers in de betreffende categorie het vaakst hebben.

Senioren										
	2e divisie	3e divisie	Topklasse	Hoofdklasse	1e klasse	2e klasse	3e klasse	4e klasse	5e & 6e klasse	Gemiddeld
Mannen	€ 41.780	€ 22.995		€ 26.475	€ 16.530	€ 13.785	€ 11.483	€ 7.040	€ 4.107	€ 11.681
Diploma	UEFA PRO	UEFA A		UEFA A	UEFA A	UEFA B	UEFA B	UEFA B	UEFA C	
Aantal	5	7		12	23	46	73	82	38	
Vrouwen				€ 5.900	€ 1.875	€ 3.004	€ 2.738	€ 1.257	€ 883	€ 1.908
Diploma				UEFA B	UEFA B	UEFA C	UEFA C	UEFA C	UEFA C	
Aantal				2	4	12	17	24	13	

Toelichting

Van de amateurverenigingen die hebben deelgenomen aan het onderzoek zijn er 23 trainers die een 1e elftal mannen op 1e klasse niveau trainen. Gemiddeld verdienen deze trainers € 16.530,- bruto per seizoen. Het meest voorkomende diploma onder deze trainers is UEFA A.

Jeugdteams

	Divisie 1 & 2	Divisie 3 & 4	Divisie 5, 6 & 7	Hoofdklasse & 1e klasse	2e klasse & 3e klasse	4e klasse & lager	Gemiddeld
O23-1/O21-1	€ 7.109	€ 5.381		€ 1.632			€ 3.935
Diploma	UEFA B	UEFA B		UEFA C			
Aantal	11	21		24			
O19-1/O18-1	€ 5.250	€ 3.839	€ 4.086	€ 2.144	€ 727	€ 695	€ 2.177
Diploma	UEFA B	UEFA B	UEFA B	UEFA C	Juniorentainer	Geen	
Aantal	6	42	12	123	55	20	
O17-1/O16-1		€ 4.123	€ 2.709	€ 1.625	€ 680	€ 402	€ 1.511
Diploma		UEFA B	UEFA C	UEFA C	Juniorentainer	Geen	
Aantal		13	58	119	90	38	
O15-1/O14-1	€ 2.458	€ 2.345	€ 2.082	€ 1.273	€ 441	€ 272	€ 1.142
Diploma	UEFA B	UEFA C	UEFA C	Juniorentainer	Geen	Geen	
Aantal	12	22	40	152	98	38	
O13-1/O12-1	€ 2.491		€ 1.313	€ 895	€ 198	€ 171	€ 748
Diploma	UEFA C		UEFA C	Pupillentrainer	Geen	Geen	
Aantal	34		4	208	99	65	
O11-1/O10-1				€ 677	€ 145	€ 144	€ 443
Diploma				Pupillentrainer	Geen	Geen	
Aantal				248	128	66	
O9-1/O8-1				€ 483	€ 124	€ 114	€ 294
Diploma				Pupillentrainer	Geen	Geen	
Aantal				213	144	88	

Toelichting

Van de deelnemende verenigingen zijn er 13 clubs die een o17-1 of o16-1 team in Divisie 3 of Divisie 4 hebben. De trainers van deze teams verdienen gemiddeld € 4.123,-. Het meest voorkomende trainersdiploma onder deze trainers is UEFA B.

Meidenteams

	Hoofdklasse & 1e klasse	2e klasse	3e klasse & lager	Gemiddeld
MO19-1	€ 603	€ 433	€ 120	€ 492
Diploma	Geen	Geen	Geen	
Aantal	18	15	3	
MO17-1	€ 713	€ 232	€ 0	€ 416
Diploma	Geen	Geen	Geen	
Aantal	22	24	5	
MO15-1	€ 789	€ 283	€ 288	€ 450
Diploma	Geen	Geen	Geen	
Aantal	18	25	12	
MO13-1	€ 500	€ 272	€ 150	€ 269
Diploma	Juniorentrainer	Geen	Geen	
Aantal	9	22	18	
MO11-1	€ 291	€ 68	€ 14	€ 131
Diploma	Geen	Geen	Geen	
Aantal	11	11	9	
MO9-1	€ 750	€ 167	€ 133	€ 263
Diploma	Geen	Geen	Geen	
Aantal	3	3	9	

Toelichting

Binnen het onderzoek zijn er 22 trainers die een MO17-1 op hoofdklasse of 1e klasse niveau trainen. Gemiddeld verdienen deze trainers € 713,-. Meer dan de helft van deze trainers heeft geen voetbaltechnisch diploma.

Wat is een diploma waard?

De tabellen hieronder geven de vergoedingen weer in relatie tot de hoogst genoten voetbaltechnische opleiding. Er is onderscheid gemaakt tussen trainers van mannen-, vrouwen-, jeugd (boven-, midden- en onderbouw) en meiden-standaardteams. Het gaat om een gemiddelde bruto vergoeding per seizoen in euro's. Trainers waarvan de opleiding onbekend is, zijn buiten beschouwing gelaten.

Trainersdiploma

	Mannen		Vrouwen		Jeugd bovenbouw		Jeugd middenbouw		Jeugd onderbouw		Meiden	
	Aantal	€	Aantal	€	Aantal	€	Aantal	€	Aantal	€	Aantal	€
UEFA PRO	30	€ 19.866			2	€ 5.875						
UEFA A	70	€ 16.744	4	€ 2.438	16	€ 4.906						
UEFA B	101	€ 9.362	11	€ 3.082	115	€ 4.304	35	€ 3.057	14	€ 1.682		
UEFA C	49	€ 6.870	12	€ 3.238	206	€ 2.184	169	€ 1.671	99	€ 1.040	20	€ 874
Junioren- / Pupillentrainer			9	€ 1.678	101	€ 1.033	126	€ 764	242	€ 627	56	€ 616
Geen opleiding	4	€ 3.625	19	€ 1.068	112	€ 431	158	€ 458	487	€ 208	115	€ 206

Toelichting

Van de trainers die zijn meegenomen in het onderzoek hebben 12 trainers van vrouwenteams UEFA C als hoogst genoten opleiding. Gemiddeld verdienen deze trainers € 3.238,- bruto per seizoen.

Keepercoachdiploma


	Mannen		Vrouwen		Jeugd bovenbouw		Jeugd middenbouw		Jeugd onderbouw		Meiden	
	Aantal	€	Aantal	€	Aantal	€	Aantal	€	Aantal	€	Aantal	€
Goalkeepercoach UEFA A	5	€ 4.420										
Goalkeepercoach B	34	€ 2.839	7	€ 857	25	€ 1.654	18	€ 959	11	€ 1.168	8	€ 931
Goalkeepercoach C	34	€ 1.860	15	€ 1.170	32	€ 1.256	23	€ 980	20	€ 605	12	€ 346
Geen opleiding	86	€ 1.016	43	€ 447	82	€ 334	96	€ 350	98	€ 294	48	€ 209

Toelichting

Bij de jeugd middenbouw zijn er 23 keepertrainers met Goalkeepercoach C als hoogste diploma. Gemiddeld verdienen deze trainers € 980,- bruto per seizoen.

Wat is het verschil per regio?

De figuur hieronder geeft weer welke vergoeding per serviceregio van de KNVB gemiddeld wordt gegeven aan trainers. Hierbij zijn alleen de teamtrainers van elk standaardteam uit de verschillende categorieën (mannen, vrouwen, jeugd, meiden) meegenomen. Het gaat om een gemiddelde bruto vergoeding per seizoen in euro's.



Toelichting
Van alle deelnemende verenigingen komen er 21 uit deze regio (14). Deze verenigingen geven hun trainers een gemiddelde bruto vergoeding van € 1.948,- per seizoen. Dit gemiddelde ligt 16,5% hoger dan het landelijk gemiddelde.

	Aantal verenigingen	€	Vershil t.o.v. landelijk gemiddelde
Regio 1	18	€ 1.262	-24,5%
Regio 2	15	€ 1.554	-7,1%
Regio 3	21	€ 2.153	+28,8%
Regio 4	15	€ 1.859	+11,2%
Regio 5	16	€ 1.714	+2,5%
Regio 6	19	€ 1.716	+2,6%
Regio 7	11	€ 1.338	-20,0%
Regio 8	13	€ 1.370	-18,1%
Regio 9	12	€ 1.215	-27,3%
Regio 10	14	€ 1.075	-35,7%
Regio 11	16	€ 1.294	-22,6%
Regio 12	22	€ 1.477	-11,7%
Regio 13	10	€ 1.435	-14,2%
Regio 14	21	€ 1.948	+16,5%
Regio 15	12	€ 1.432	-14,4%
Regio 16	17	€ 2.502	+49,5%
Regio 17	12	€ 1.982	+18,5%
Regio 18	13	€ 1.543	-7,7%

Wat valt op?

Verenigingen geven aan dat ze ten opzichte van 2015/'16 nu meer uitgeven aan vergoedingen voor technisch kader.

Hoofden opleiding met een HO-diploma krijgen een hogere vergoeding dan hoofden opleiding met een trainersdiploma.

Trainers van mannenteams verdienen gemiddeld 6 keer zoveel als trainers van vrouwenteams.

Trainers van mannenteams verdienen gemiddeld 3 keer zoveel als trainers van de oudste jeugdteams.

De beloning voor trainers ligt in de bovenbouw consequent een stuk hoger dan in de midden- en onderbouw.

Een trainer met een UEFA C diploma is over het algemeen 1,5 tot 5 keer zoveel waard als een trainer zonder diploma.

Een keepercoach met een UEFA A diploma krijgt een kwart van de vergoeding die een teamtrainer met UEFA A bij de mannen ontvangt.

Er zijn grote regionale verschillen in trainersvergoedingen. Wie het voor de centen doet, kan het beste aan de slag gaan in de regio Utrecht!

Woord van dank

Onze dank gaat uit naar alle clubs die hun medewerking hebben verleend aan dit benchmarkrapport en de KNVB voor hun ondersteuning.

Vragen?

Neem contact met ons op via info@nmcbright.nl

Colofon

Uitgave van NMC Bright

Concept & eindredactie NMC Bright

Uitvoering Teus Hendriks

Vormgeving Blits | wijzijnblits.nl